

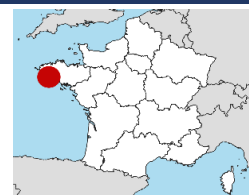
Prélèvement le : **24/01/2022** par : Lycée Sainte Thérèse de : Quimper Académie : Rennes

Quelles sont les caractéristiques du site de prélèvement ?



Nom du site : Kernénez
Commune : QUIMPER
Département : Finsistère
Cours d'eau : Odet

Position GPS : 47.97250700102391
Granulométrie majoritaire : Sables fins
Longueur transect (m) : 20



- **Orientation, Vents dominants, Courants dominants :** Sables fins, W, W
- **Usage et fréquentation :** N/A
- **Localisation :** N/A
- **Fréquence de nettoyage :** N/A
- **Condition météo les jours précédents le prélèvement :** N/A

Combien de mésoplastiques et de microplastiques trouve-t-on en surface ?

Echantillons de surface



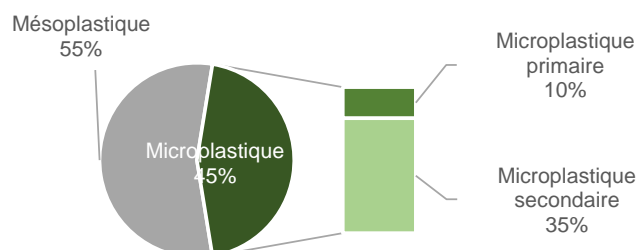
Présence totale sur le site :

Plastiques [1-25mm] : **9067** /100m
 dont Mésoplastiques [5-25mm] **5000** /100m
 Microplastiques [1-5mm] : **4067** /100m

Les résultats à l'échelle nationale de l'année (21-22) seront disponibles en juin 2022 :

<https://plastiquealaloupe.fondationtaraocean.org/analyses-scientifiques/analyses-des-chercheurs/>

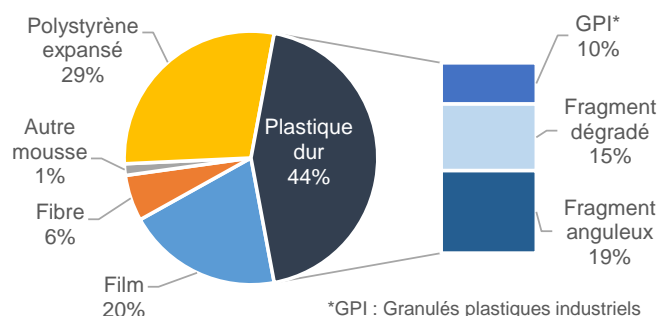
Diversité de la taille des déchets plastiques



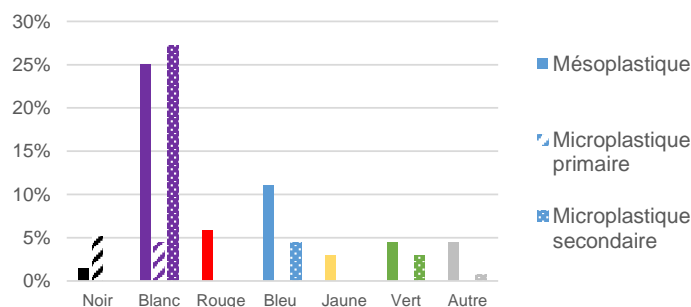
Microplastique primaire : directement produit en microparticules (ex : GPI*) - Microplastique secondaire : issus de la fragmentation de macroplastiques

Quelle est la typologie des méso- et microplastiques en surface, et quelles sont leurs couleurs ?

Typologie des mésoplastiques et microplastiques

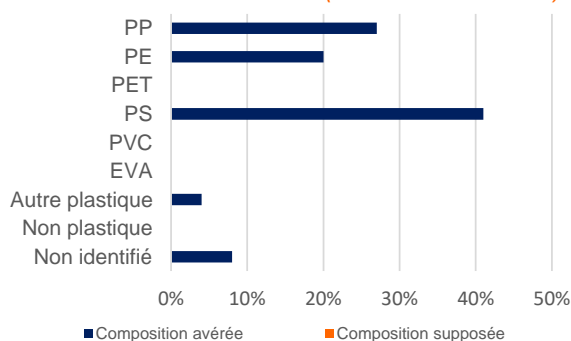


Diversité de couleurs



Diversité des plastiques et exemples d'objets associés

Diversité des matériaux (échantillons <5mm) ...



...et origines possibles

Polypropylène (PP) Pièces automobiles, ordinateurs...	Polyéthylène (PE : PEHD + PEBD) Produits ménagers, bouteilles de lait... et films, sachets plastiques...	Sacs,
Polytéréphtalate d'éthylène (PET) Bouteilles, emballages, vêtements polaires...	Polystyrène (PS) Gobelets, vaisselle jetables...	
Polychlorure de vinyle (PVC) Tuyaux de canalisation...	Ethylène-acétate de vinyle (EVA) Films étirables,...	

Pour en savoir plus sur la façon dont ont été générés ces résultats :

https://plastiquealaloupe.fondationtaraocean.org/wp-content/uploads/2021/12/21-22_Note_Fs.pdf

Analyse effectuée par le Cedre et l'Observatoire océanologique de Banyuls-sur-Mer à l'aide du logiciel Excel et du programme informatique POSEIDON (jeux de données PAL 2021-2022 ; données obtenues pour des mésoplastiques compris entre 5 et 25mm et des microplastiques entre 1 et 5mm)